

2023년 4분기 경영실적

HD현대

 **HD HYUNDAI**

Disclaimer

본 자료는 HD현대 주식회사(이하 “회사”)에 의해 작성되었으며, 본 자료에 포함된 2023년 4분기 경영실적은 외부감사인의 회계감사가 완료되지 않은 상태에서 투자자 여러분의 편의를 위해 작성된 자료로서, 추후 그 내용 중 일부가 달라질 수 있음을 양지하시기 바랍니다.

회사는 본 자료에 서술된 경영실적의 정확성과 완벽성에 대해 보장하지 않으며, 자료작성일 현재의 사실을 기술한 내용에 대해 향후 갱신 관련 책임을 지지 않습니다.

또한, 본 자료는 미래에 대한 예측정보를 포함하고 있습니다.

이러한 예측 정보는 이미 알려진 또는 아직 알려지지 않은 위험과 시장 상황, 기타 불명확한 사정 또는 당초 예상하였던 사정의 변경에 따라 영향을 받을 수 있고, 이에 기재되거나 암시된 내용과 실제 결과 사이에는 중대한 차이가 있을 수 있으며, 시장 환경의 변화와 전략 수정 등에 따라 예고 없이 달라질 수 있습니다.

이 자료는 투자자 여러분의 투자 판단을 위한 참고자료로 작성된 것으로, 당사 및 당사의 임직원들은 이 자료의 내용과 관련하여 투자자 여러분에게 어떠한 보증도 제공하지 아니하며, 과실 및 기타의 경우를 포함하여 그 어떠한 책임도 부담하지 않음을 알려 드립니다.

본 자료는 비영리 목적으로 내용 변경 없이 사용이 가능하고(단, 출처표시 필수), 회사의 사전 승인 없이 내용이 변경된 자료의 무단 배포 및 복제는 법적인 제재를 받을 수 있음을 유념해 주시기 바랍니다.

목차

1. 요약 경영실적(연결)
2. 회사별 경영실적(연결)
3. HD현대오일뱅크(연결)
4. HD한국조선해양(연결)
5. HD현대사이트솔루션(연결)
6. HD현대일렉트릭(연결)
7. HD현대마린솔루션(연결)
8. HD현대로보틱스(연결)
9. 영업외손익 및 당기순손익(연결)
10. 재무비율(연결)

[별첨]



1.1 요약 경영실적 (연간)

- 매출은 조선 건조물량 증가 및 건설기계 시장 점유율 확대, 전력기기 시황 호조에 힘입어 2년 연속 60조원 돌파
- 영업이익은 조선, 건설기계, 일렉트릭 등 주력부문 개선되었으나, 정유부문 정제마진 하락으로 전년 대비 40% 감소

(단위: 억 원)

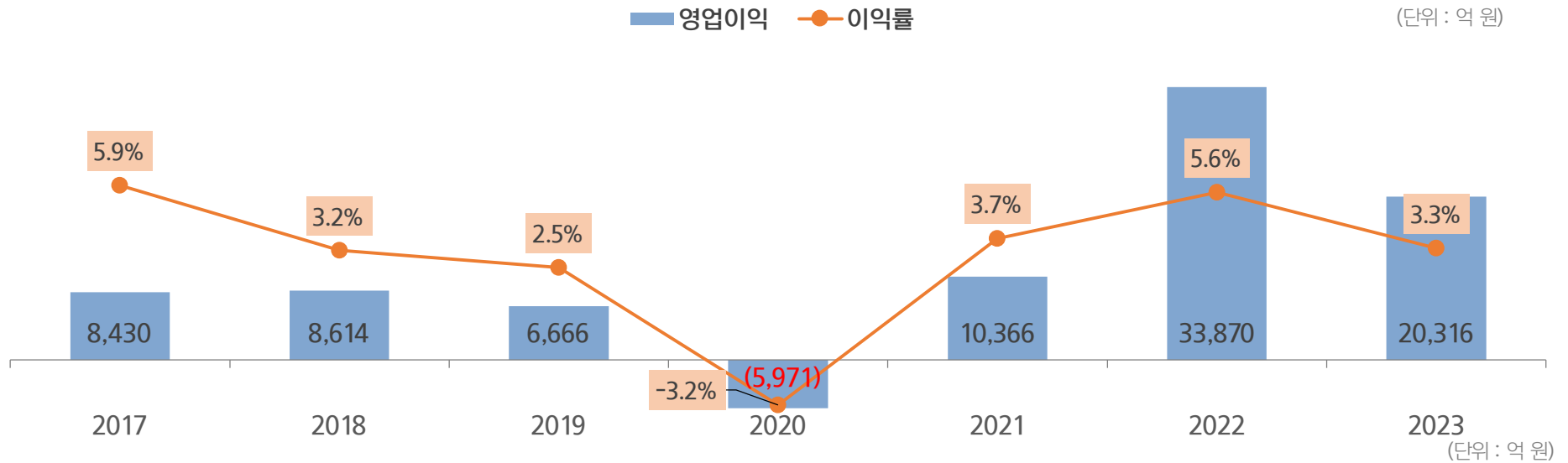
구 분	2023		2022
		YoY	
매 출	613,313	0.8%	608,497
영업이익	20,316	-40.0%	33,870
영업이익률	3.3%	-2.3%p	5.6%
영업외손익	(10,734)	-	(4,906)
이자손익	(6,373)	-	(4,686)
외환손익	811	-	263
법인세차감전순이익	9,582	-66.9%	28,964
순 이 익	7,858	-64.8%	22,350
지배지분	2,645	-81.2%	14,086

주1. K-IFRS 연결재무제표 기준임

주2. 이자손익 : 이자비용+이자수익

주3. 외환손익 : 외화환산이익+외환차익+외화환산손실+외환차손

1.2 요약 경영실적 (연간)



	2017	2018	2019	2020	2021	2022	2023
매출	142,995	272,566	266,303	189,110	283,537	608,497	613,313
영업이익	8,430	8,614	6,666	(5,971)	10,366	33,870	20,316
이익률	5.9%	3.2%	2.5%	-3.2%	3.7%	5.6%	3.3%
순이익	10,130	2,840	1,153	(7,897)	1,506	22,350	7,858
지배지분	9,335	2,686	1,732	(6,092)	(1,471)	14,086	2,645

주1. 2017년 실적 : 2017년 4월 1일을 분할기일로 하여 현대중공업주식회사에서 인적분할되어 신규설립됨에 따라 4월이후 실적만 반영됨
 주2. 개정된 회계기준 적용에 따른 HD현대오일뱅크 2021년 재무제표 재작성으로 2021년 4분기 및 2021년 실적 변경

1.3 요약 경영실적 (분기)

- 매출은 정유부문 가동증가 및 조선부문 건조물량 증가로 전분기 대비 21.8% 증가
- 영업이익은 정유부문 정제마진 하락 및 건설기계부문 수익성 하락으로 전분기 대비 46.4% 감소

(단위: 억 원)

구 분	'23.4Q			'23.3Q	'22.4Q
		QoQ	YoY		
매 출 액	167,128	21.8%	1.2%	137,232	165,119
영업이익	3,579	-46.4%	30.4%	6,677	2,745
영업이익률	2.1%	-2.8%p	0.4%p	4.9%	1.7%
영업외손익	(3,531)	-	-	(2,019)	(3,841)
이자손익	(1,482)	-	-	(1,662)	(1,314)
외환손익	(2,220)	-	-	1,082	(4,401)
법인세차감전순이익	48	-99.0%	-104.4%	4,658	(1,096)
순 이 익	(1,170)	적자전환	적자전환	5,953	388
지배지분	(538)	적자전환	적자전환	2,406	1,224

주1. K-IFRS 연결재무제표 기준임

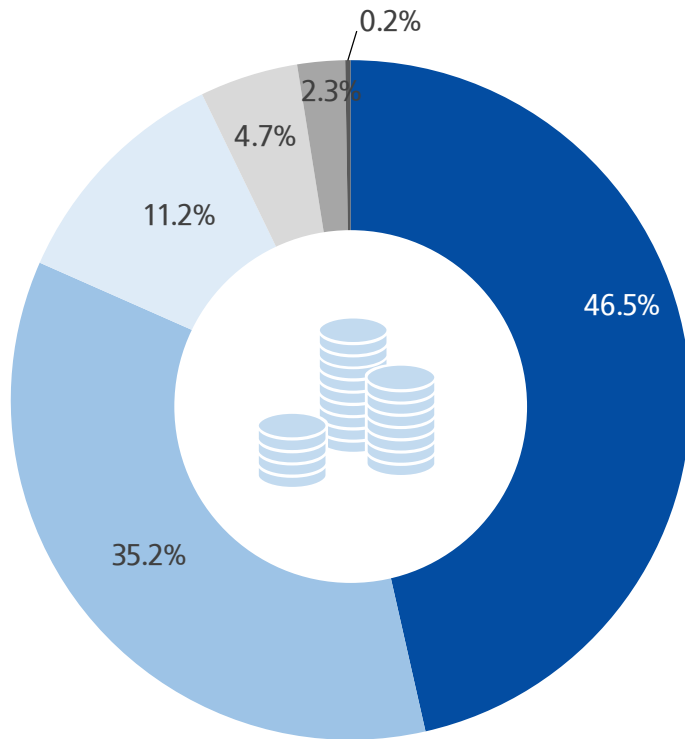
주2. 이자손익 : 이자비용+이자수익

주3. 외환손익 : 외화환산이익+외환차익+외화환산손실+외환차손

1.4 요약 경영실적 (분기)

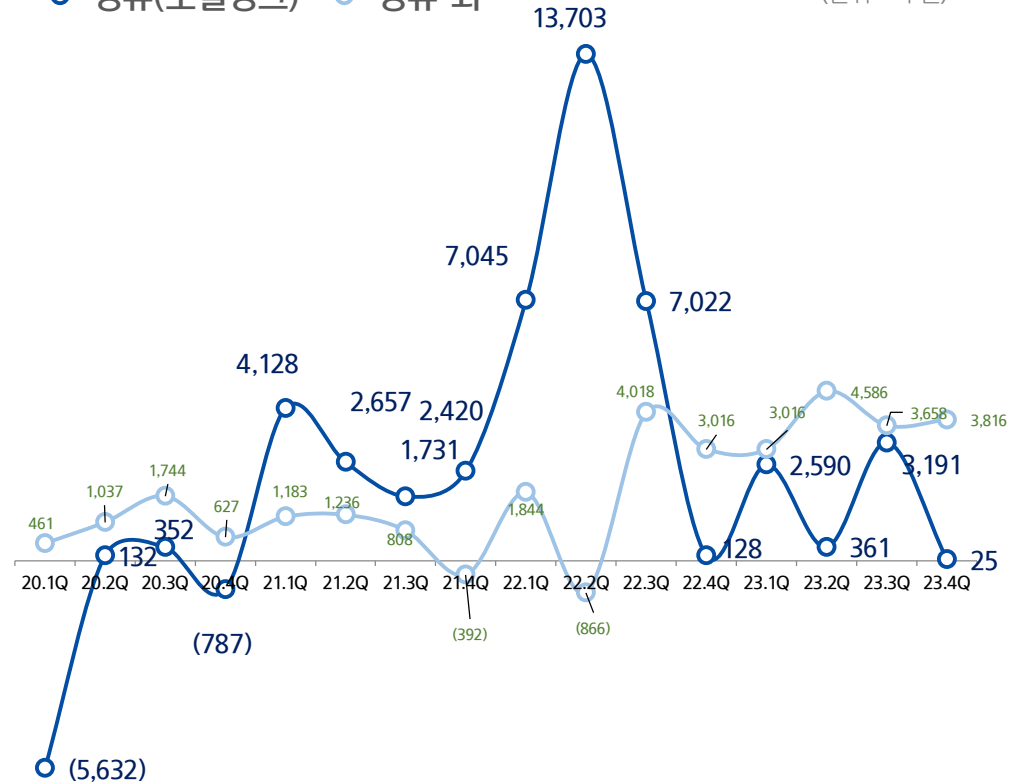
'23년 4분기 매출 구성비

- HD현대오일뱅크
- HD한국조선해양
- HD현대사이트솔루션
- HD현대일렉트릭
- HD현대마린솔루션
- HD현대로보틱스



'23년 4분기 영업이익(지분법 손익 및 배당금 제외)

정유(오일뱅크) 정유 외 (단위: 억 원)



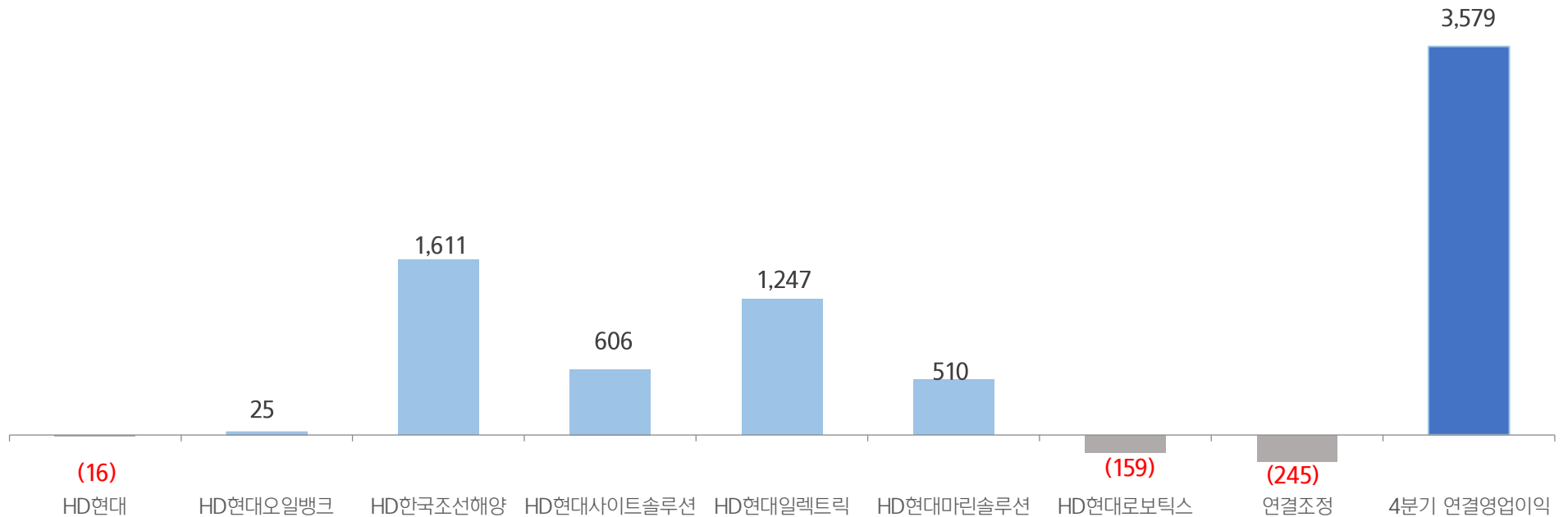
주1. HD현대 연결재무제표상 내부배당금 등 연결조정을 제외한 연결매출 기준
 주2. HD한국조선해양 : 조선부문 중간지주회사, 2022.3월 연결 편입
 주3. HD현대사이트솔루션 : 건설부문 중간지주회사, 2021.1월 연결 편입
 (HD현대건설기계, HD현대인프라코어 2021.8월 연결편입)
 2023년 3월 28일 사명변경(현대제뉴인 →HD현대사이트솔루션)
 주4. HD현대마린솔루션 : 2023년 11월 23일 사명변경
 (HD현대글로벌서비스 →HD현대마린솔루션)

주1. HD현대 연결재무제표상 내부배당금 등 연결조정을 제외한 연결영업이익 기준
 주2. 각 사업부문의 연결 합산 기준임
 주3. 개정된 회계기준 적용에 따른 HD현대오일뱅크 2021년 재무제표 재작성으로 2021년 4분기 및 2021년 실적 변경

1.5 요약 경영실적 (분기)

'23년 4분기 영업이익 구성

(단위: 억 원)



주1. HD현대 : 별도실적 기준

주2. HD현대오일뱅크, HD한국조선해양, HD현대사이트솔루션, HD현대일렉트릭, HD현대글로벌서비스, HD현대로보틱스 : 연결실적 기준

주3. HD한국조선해양 : 조선부문 중간지주회사, 2022.3월 연결 편입, 2022.1~2월 지분법대상 (주요 자회사 : HD현대중공업, 현대미포조선, 현대삼호중공업)

주4. HD현대사이트솔루션 : 건설부문 중간지주회사, 2021.1월 연결 편입 (주요 자회사 : HD현대건설기계, HD현대인프라코어 2021.8월부 HD현대사이트솔루션 연결편입)
2023년 3월 28일 사명변경(현대제뉴인 →HD현대사이트솔루션)

주5. HD현대마린솔루션 : 2023년 11월 23일 사명변경(HD현대글로벌서비스 →HD현대마린솔루션)

2.1 회사별 경영실적 (연간)

(단위 : 억 원)

구 분	2023			2022			비 고
	매출	영업이익	이익률	매출	영업이익	이익률	
연결대상	5,831	4,876	83.6%	3,472	3,166	91.2%	* 배당수익 2023 : 4,763억원 2022 : 3,334억원
HD현대	5,831	4,876	83.6%	3,472	3,166	91.2%	
HD현대오일뱅크	281,078	6,167	2.2%	349,550	27,898	8.0%	
HD한국조선해양	212,962	2,823	1.3%	148,511	513	0.3%	
HD현대사이트솔루션	87,482	7,242	8.3%	85,036	4,644	5.5%	
HD현대일렉트릭	27,028	3,152	11.7%	21,045	1,330	6.3%	
HD현대마린솔루션	14,305	2,015	14.1%	13,338	1,419	10.6%	
연결대상	1,680	(156)	-9.3%	1,807	106	5.9%	
HD현대로보틱스	1,680	(156)	-9.3%	1,807	106	5.9%	
지분법대상	-	-	-	(745)	(745)	-	
HD한국조선해양	-	-	-	(745)	(745)	-	
연결조정	(17,053)	(5,802)	-	(13,517)	(4,461)	-	
연결합계	613,313	20,316	3.3%	608,497	33,870	5.6%	

주1. HD현대 : 별도실적 기준

주2. HD현대오일뱅크, HD한국조선해양, HD현대사이트솔루션, HD현대일렉트릭, HD현대마린솔루션, HD현대로보틱스 : 연결실적 기준

주3. HD한국조선해양 : 조선부문 중간지주회사, 2022.3월 연결 편입, 2022.1~2월 지분법대상 (주요 자회사 : HD현대중공업, 현대미포조선, 현대삼호중공업)

주4. HD현대사이트솔루션 : 건설부문 중간지주회사, 2021.1월 연결 편입 (주요 자회사 : HD현대건설기계, HD현대인프라코어 2021.8월부 HD현대사이트솔루션 연결편입)
2023년 3월 28일 사명변경(현대제뉴인 →HD현대사이트솔루션)

주4. HD현대마린솔루션 : 2023년 11월 23일 사명변경(HD현대글로벌서비스 →HD현대마린솔루션)

2.2 회사별 경영실적 (분기)

(단위 : 억 원)

구 분	'23.4Q			'23.3Q			'22.4Q			비 고
	매출	영업이익	이익률	매출	영업이익	이익률	매출	영업이익	이익률	
HD현대	261	(16)	-6.1%	982	816	83.1%	65	(60)	-92.3%	* 배당수익 23.3Q : 636억원
HD현대오일뱅크	79,131	25	0.0%	58,235	3,191	5.5%	86,285	128	0.1%	
HD한국조선해양	59,890	1,611	2.7%	50,112	690	1.4%	49,413	1,171	2.4%	
연결대상 HD현대사이트솔루션	19,051	606	3.2%	20,629	1,611	7.8%	21,409	874	4.1%	
HD현대일렉트릭	7,973	1,247	15.6%	6,944	854	12.3%	6,775	512	7.6%	
HD현대마린솔루션	3,864	510	13.2%	3,586	502	14.0%	3,611	461	12.8%	
HD현대로보틱스	423	(159)	-37.6%	455	1	0.3%	420	(4)	-1.0%	
지분법대상 HD한국조선해양	-	-	-	-	-	-	-	-	-	
연결조정	(3,465)	(245)	-	(3,711)	(988)	-	(2,859)	(337)	-	
연결합계	167,128	3,579	2.1%	137,232	6,677	4.9%	165,119	2,745	1.7%	

주1. HD현대 : 별도실적 기준

주2. HD현대오일뱅크, HD한국조선해양, HD현대사이트솔루션, HD현대일렉트릭, HD현대글로벌서비스, HD현대로보틱스 : 연결실적 기준

주3. HD한국조선해양 : 조선부문 중간지주회사, 2022.3월 연결 편입, 2022.1~2월 지분법대상 (주요 자회사 : HD현대중공업, 현대미포조선, 현대삼호중공업)

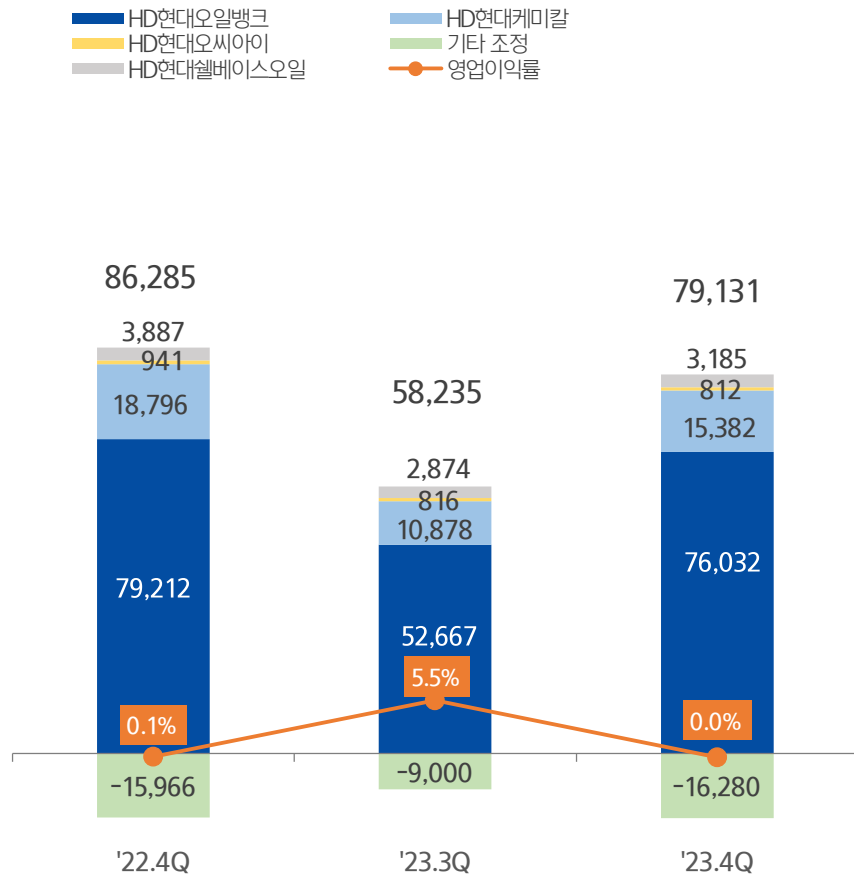
주4. HD현대사이트솔루션 : 건설부문 중간지주회사, 2021.1월 연결 편입 (주요 자회사 : HD현대건설기계, HD현대인프라코어 2021.8월부 HD현대사이트솔루션 연결편입)
2023년 3월 28일 사명변경(현대제뉴인 →HD현대사이트솔루션)

주5. HD현대마린솔루션 : 2023년 11월 23일 사명변경(HD현대글로벌서비스 →HD현대마린솔루션)

3. HD현대오일뱅크(연결)

'23년 4분기 매출 및 영업이익률

(단위 : 억 원)



- **매출 7조 9,131억원**

- 전분기 대비 35.9% 증가
- 전년동기 대비 8.3% 감소

- **영업이익 25억원, 영업이익률 0.0%**

- 전분기 대비 99.2% 감소
- 전년동기 대비 80.8% 감소

- **영업이익 증감이유**

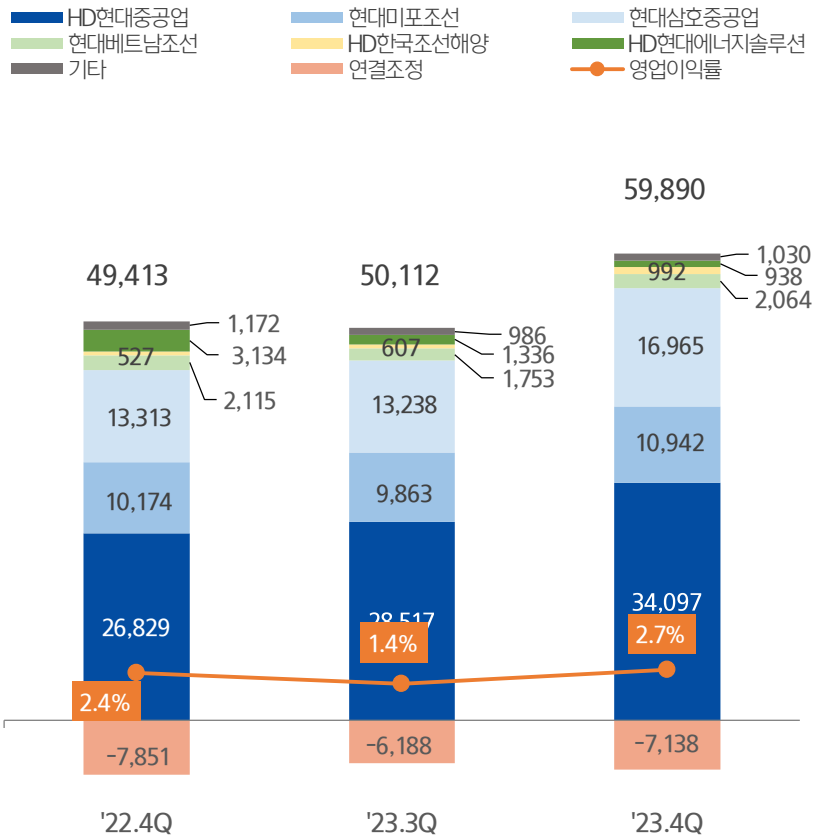
- 非OPEC+ 산유국 증산과 중국 수요 부진에 따른 유가 하락
- 가을철 정기보수 종료와 경기침체 장기화에 따른 제품 시황 약세의 영향으로 정제마진 하락하며 영업이익 감소

주1. 연결기준 실적임

4. HD한국조선해양(연결)

'23년 4분기 매출 및 영업이익률

(단위 : 억 원)



• 매출 5조 9,890억원

- 전분기 대비 19.5% 증가
- 전년동기 대비 21.2% 증가

• 영업이익 1,611억원, 영업이익률 2.7%

- 전분기 대비 133.5% 증가
- 전년동기 대비 37.6% 증가

• 매출 및 영업이익 증감 이유

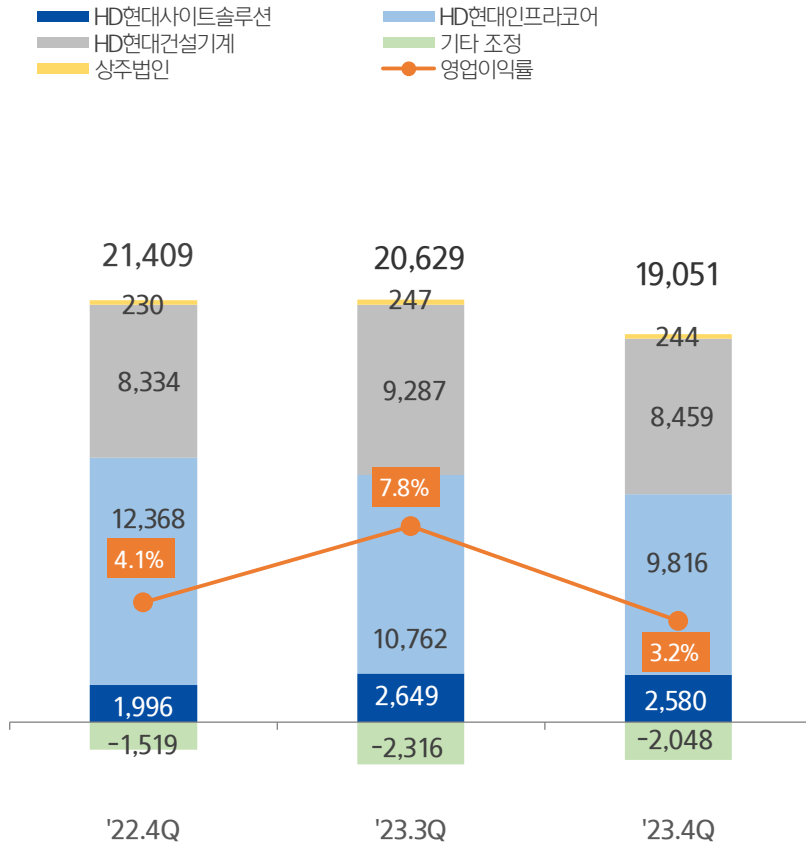
- 현대삼호중공업 및 HD현대중공업의 건조물량 증가 및 선가 상승분 매출반영으로 매출 증가
- 해양부문 총당금 환입 및 조선부문 수익성 개선으로 영업이익 증가

주1. 연결기준 실적임. (연결편입 이전의 수치는 투자자의 편의를 위해 참고용으로 작성하여 P. 7 회사별 경영실적과 상이함)

5. HD현대사이트솔루션(연결)

'23년 4분기 매출 및 영업이익률

(단위 : 억 원)



• 매출 1조 9,051억원

- 전분기 대비 7.6% 감소
- 전년동기 대비 11.0% 감소

• 영업이익 606억원, 영업이익률 3.2%

- 전분기 대비 62.4% 감소
- 전년동기 대비 30.7% 감소

*HD현대사이트솔루션 : 매출 2,580억, 영업이익 293억(이익률 11.4%)

*HD현대건설기계 : 매출 8,459억, 영업이익 268억원(이익률 3.2%)

*HD현대인프라코어 : 매출 9,816억, 영업이익 140억원(이익률 1.4%)

• 매출 및 영업이익 증감 이유

- 매출은 건기 아시아 지역 부진과 유럽 약세 더해지며 하락했으나, 엔진과 산업차량 견조한 가운데, 건기 인도/브라질 등 신흥 주요국과 북미 호조 지속되며 하락폭 축소
- 영업이익은 판가인상, 원가개선 등 전사 측면의 수익성 개선 노력이 긍정적이었으나 4분기 개발비, 브랜드 교체비 등 일회성 요인 집행되면서 전년 대비 부진

주1. 연결기준 실적임

주2. HD현대사이트솔루션 : 건설부문 중간지주회사, 2021.1월 연결편입

(연결대상 주요 자회사 : HD현대건설기계, HD현대인프라코어, 2021.8월 부 HD현대사이트솔루션 연결편입)

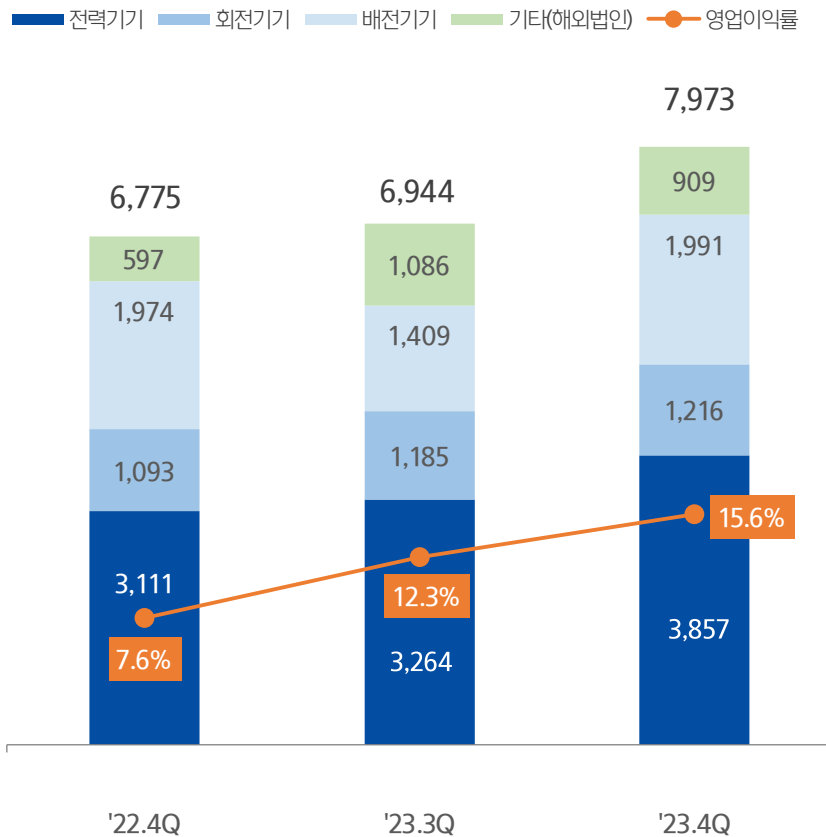
주3. 2023년 3월 28일 사명변경(현대제뉴인 →HD현대사이트솔루션)

주4. 2023년 6월 1일 부 이큐브솔루션 인수 (HD현대인프라코어 지분 보유분 전액(60%) 인수)

6. HD현대일렉트릭(연결)

'23년 4분기 매출 및 영업이익률

(단위 : 억 원)



• 매출 7,973억 원

- 전분기 대비 14.8% 증가
- 전년동기 대비 17.7% 증가

• 영업이익 1,247억원, 영업이익률 15.6%

- 전분기 대비 46.0% 증가
- 전년동기 대비 143.6% 증가

• 매출 및 영업이익 증감 이유

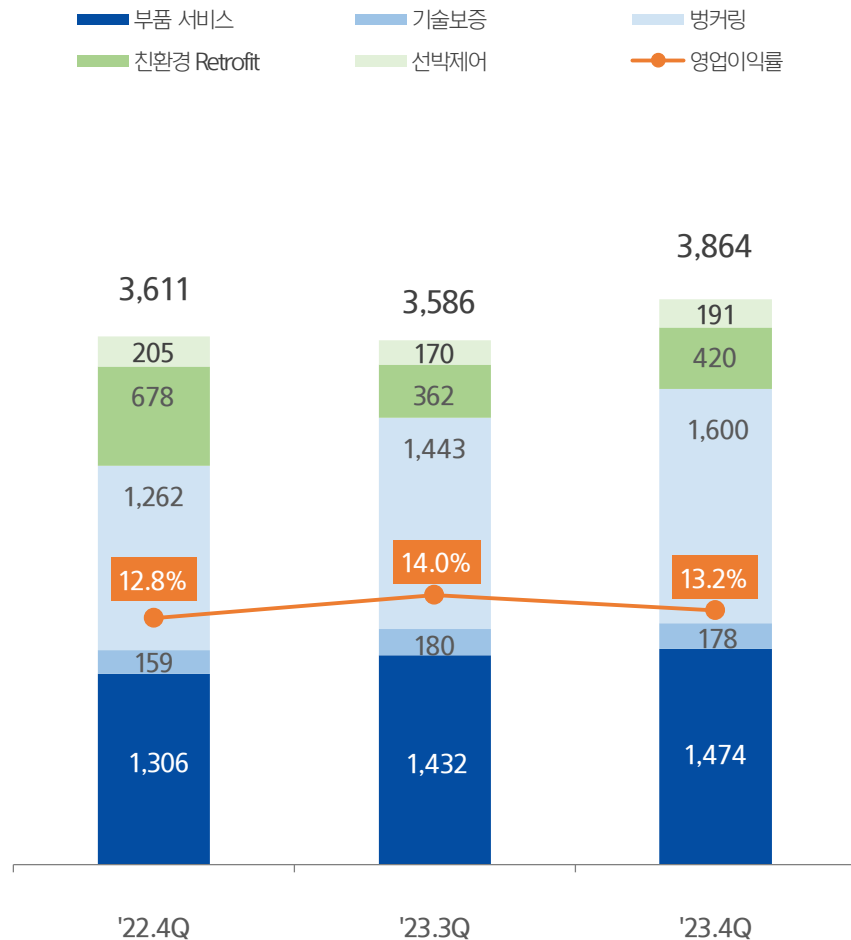
- 전분기에 이어 전력기기 가격상승 효과 및 회전기기 / 배전기기 안정적인 성장세로 4분기 매출 큰 폭 증가하며 단일 분기 기준 최대 영업이익률(15.6%) 기록
- 전년동기 대비 전력기기 시장호황으로 전력기기 중심의 매출증가와 원자재가 안정화 및 전력기기 가격상승 효과로 영업이익 큰 폭으로 증가

주1. 연결기준 실적임

7. HD현대마린솔루션(연결)

'23년 4분기 매출 및 영업이익률

(단위 : 억 원)



• 매출 3,864억원

- 전분기 대비 7.8% 증가
- 전년동기 대비 7.0% 증가

• 영업이익 510억원, 영업이익률 13.2%

- 전분기 대비 1.6% 증가
- 전년동기 대비 10.6% 증가

• 매출 및 영업이익 증감 이유

- 전분기 대비 기술보증을 제외한 전체적인 매출 증가가 있었으나, 병커링 매출 확대에 따른 영업이익률 소폭 감소
- 전년동기 대비 수익성이 높은 부품 서비스 매출 확대되며 영업이익 증가

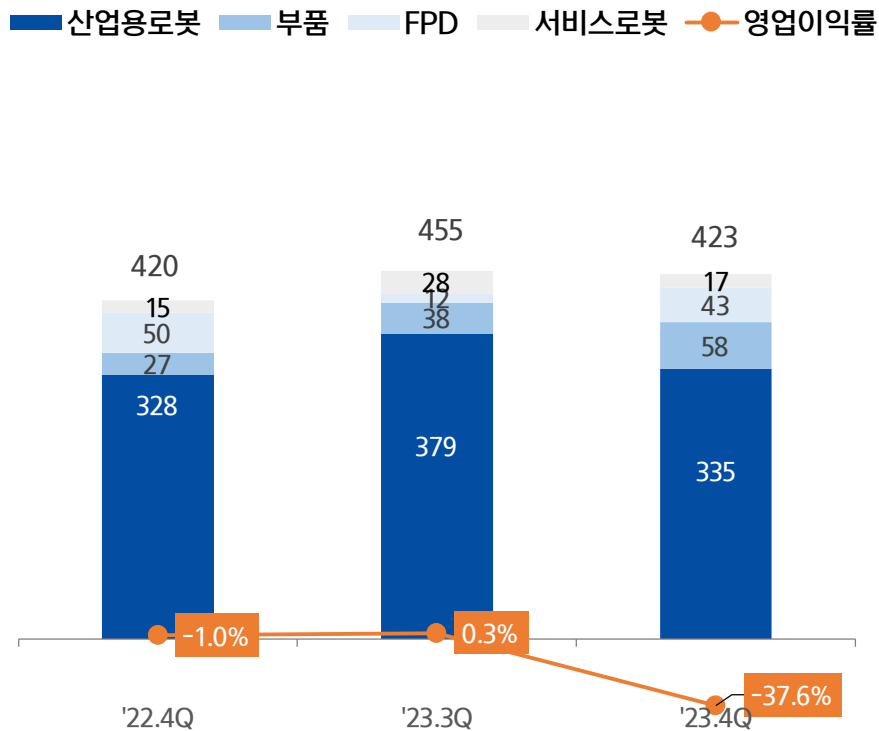
주1. 연결기준 실적임

주2. HD현대마린솔루션 : 2023년 11월 23일 사명변경(HD현대글로벌서비스 →HD현대마린솔루션)

8. HD현대로보틱스(연결)

'23년 4분기 매출 및 영업이익률

(단위 : 억 원)



• 매출 423억 원

- 전분기 대비 7.1% 감소
- 전년동기 대비 0.7% 증가

• 영업이익 -159억원, 영업이익률 -37.6%

- 전분기 대비 적자전환
- 전년동기 대비 영업손실 증가

• 매출 및 영업이익 증감 이유

- 전방산업인 디스플레이 투자 지연으로 인한 매출감소
- 구형 모델인 서빙로봇 S1 단종 예정으로, 서비스(모바일)로봇 재고평가 손실 총당금 설정 등 비정상 손실 인식(166억)

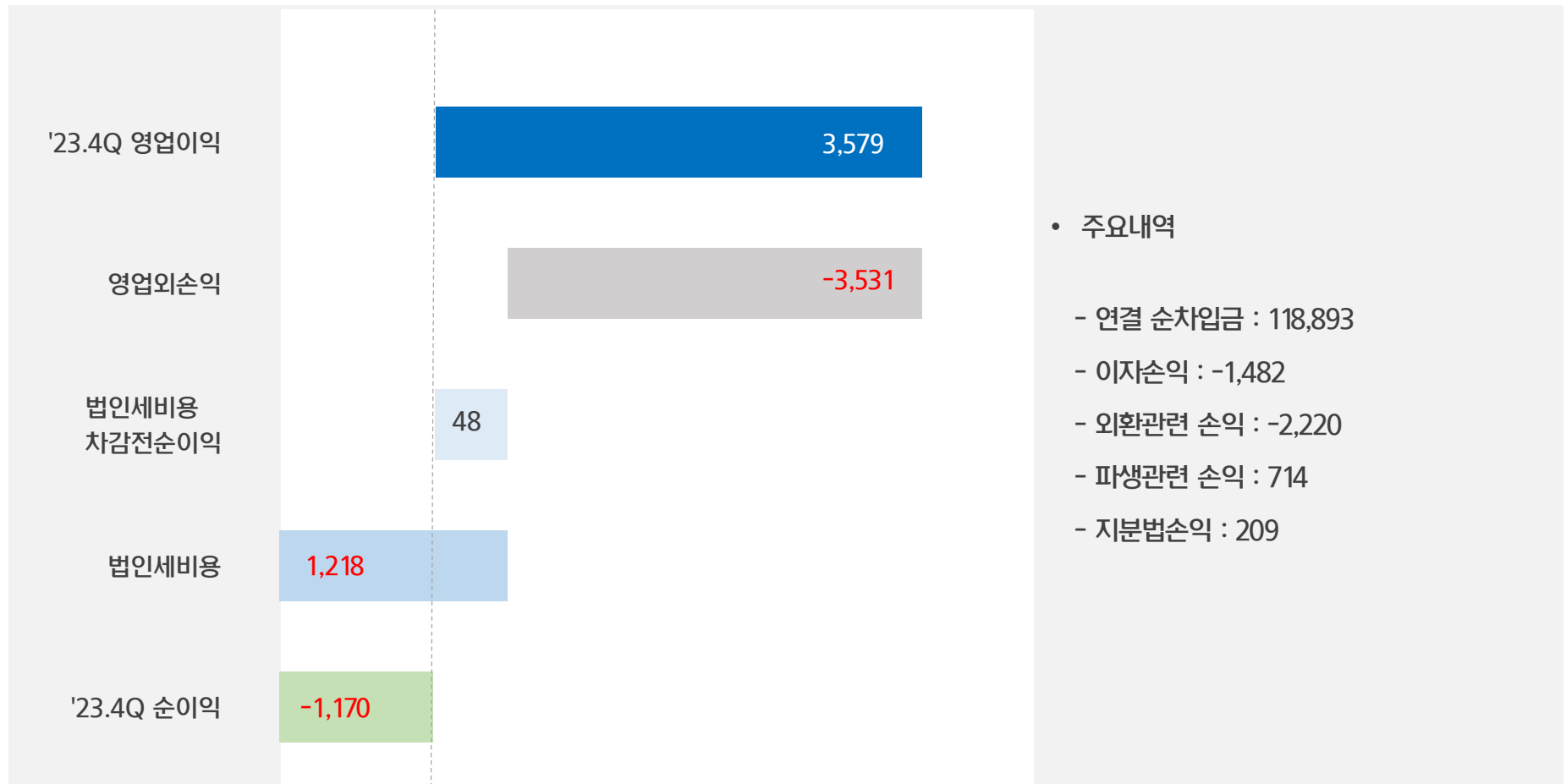
주1. 연결기준 실적임

주2. 2020년 5월 1일 부 로봇사업부문이 HD현대에서 분할되어 설립됨

9. 영업외손익 및 당기순손익

'23년 4분기 영업외손익 및 순이익

(단위 : 억 원)

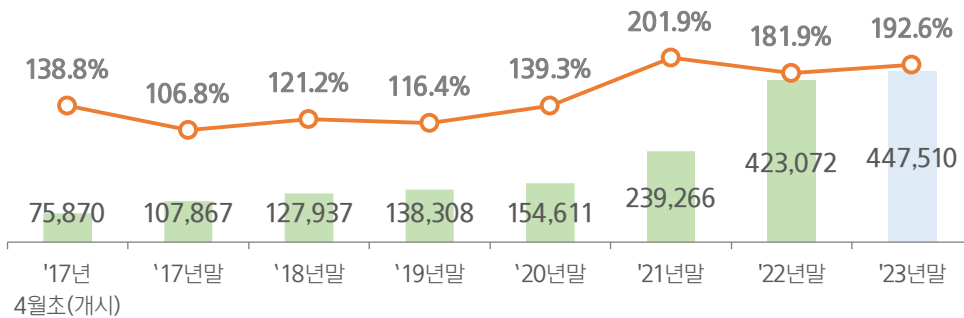


10. 재무비율

연결기준 재무비율

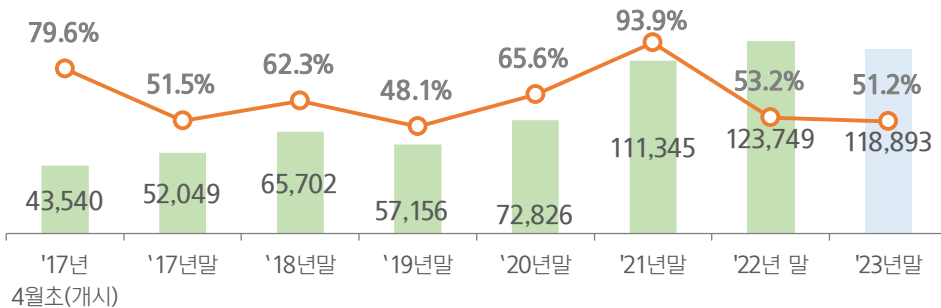
• 부채비율 192.6%

(단위: 억 원)



• 순차입금 비율 51.2%

(단위: 억 원)



* 연결순차입금 : 총차입금 - 예금(현금 및 현금성자산 및 장단기금융상품)

주요 연결대상회사별 연결기준 재무비율(2023년말)

(단위: 억 원)

구 분	부 채	부채비율	순차입금	순차입금 비율
HD현대	31,925	53.8%	26,321	44.4%
HD현대오일뱅크	132,290	205.4%	75,078	116.6%
HD한국조선해양	198,725	160.6%	-6,986	-5.6%
HD현대사이트솔루션	49,879	120.5%	20,287	49.0%
HD현대일렉트릭	18,531	175.3%	5,148	48.7%
HD현대마린솔루션	4,167	173.6%	322	13.4%
HD현대로보틱스	1,143	43.1%	4	0.3%

주1. HD현대 : 별도 기준임

주2. HD한국조선해양 : 2022.3월 연결 편입

주3. HD현대사이트솔루션 : 건설부문 중간지주회사, 2021.1월 연결 편입

(연결대상 주요 자회사 : HD현대건설기계, HD현대인프라코어 2021.8월 부 HD현대사이트솔루션 연결편입)

2023년 3월 28일 사명변경(현대제뉴인 → HD현대사이트솔루션)

주4. HD현대마린솔루션 : 2023년 11월 23일 사명변경

(HD현대글로벌서비스 → HD현대마린솔루션)

[별첨]

1. 요약 재무제표 (HD현대)
2. 요약 재무제표 (HD현대오일뱅크)
3. 요약 재무제표 (HD한국조선해양)
4. 요약 재무제표 (HD현대사이드솔루션)
5. 요약 재무제표 (HD현대마린솔루션)
6. 회사별 업황 전망



1. 요약 재무제표(HD현대)

연결손익계산서

(단위 : 억 원)

구 분'	'23.4Q		'23.3Q	2023		2022
	QoQ			YoY		
매출	167,128	21.8%	137,232	613,313	0.8%	608,497
매출원가	156,042	26.6%	123,209	563,660	2.7%	548,831
매출총이익	11,086	-20.9%	14,024	49,653	-16.8%	59,666
영업이익	3,579	-46.4%	6,677	20,316	-40.0%	33,870
이익률	2.1%	-2.8%p	4.9%	3.3%	-2.3%p	5.6%
영업외손익	-3,531	-	-2,019	-10,734	-	-4,906
법인세차감전순이익	48	-99.0%	4,658	9,582	-66.9%	28,964
법인세비용	1,218	-	-1,295	1,724	-	6,615
순이익	-1,170	적자전환	5,953	7,858	-64.8%	22,350
지배지분	-538	적자전환	2,406	2,645	-81.2%	14,086

연결재무상태표

(단위 : 억 원)

구 분	'21년 말	'22년 말	'23년 말
유동자산	135,550	301,308	320,831
(현금및현금성자산)	21,371	39,948	44,005
비유동자산	222,237	354,401	358,997
자산총계	357,787	655,709	679,828
유동부채	116,859	262,746	285,322
(단기차입금)	41,423	62,855	61,662
비유동부채	122,407	160,326	162,188
(장기차입금)	94,107	114,373	119,600
부채총계	239,266	423,072	447,510
자본금	814	814	814
기타자본항목	45,353	47,492	48,069
이익잉여금	16,865	26,547	24,392
비지배지분	55,488	157,784	159,043
자본총계	118,521	232,637	232,318
부채 및 자본총계	357,787	655,709	679,828

주1. K-IFRS 연결실적

2. 요약 재무제표(HD현대오일뱅크)

연결손익계산서

(단위 : 억 원)

구 분	'23.4Q		'23.3Q	2023		2022
	QoQ			YoY		
매출	79,131	35.9%	58,235	281,078	-19.6%	349,550
매출원가	77,336	45.0%	53,317	267,938	-14.9%	314,938
매출총이익	1,795	-63.5%	4,918	13,140	-62.0%	34,612
영업이익	25	-99.2%	3,191	6,167	-77.9%	27,898
이익률	0.0%	-5.5%p	5.5%	2.2%	-5.8%p	8.0%
영업외손익	-260	82.6%	-1,495	-4,044	22.9%	-5,242
지분법손익	209	흑자전환	-123	42	흑자전환	-594
법인세차감전순이익	-26	적자전환	1,573	2,165	-90.2%	22,062
법인세비용	82	-	301	609	-	5,735
순이익	-108	적자전환	1,272	1,556	-90.5%	16,327
지배지분	3	-99.8%	1,243	1,470	-93.6%	14,843

주1. K-IFRS 연결실적

연결재무상태표

(단위 : 억 원)

구 분	'21년 말	'22년 말	'23년 말
유동자산	55,369	63,662	62,861
(현금및현금성자산)	3,231	1,349	2,689
비유동자산	126,522	133,692	133,829
자산총계	181,891	197,354	196,690
유동부채	52,387	53,447	56,183
(단기차입금)	11,731	10,649	13,798
비유동부채	72,266	74,639	76,107
(장기차입금)	59,328	60,505	63,969
부채총계	124,653	128,086	132,290
자본금	12,254	12,254	12,254
기타자본항목	6,868	6,939	7,145
이익잉여금	28,027	39,091	34,470
비지배지분	10,089	10,984	10,531
자본총계	57,238	69,268	64,400
부채 및 자본총계	181,891	197,354	196,690

3. 요약 재무제표(HD한국조선해양)

연결손익계산서

(단위 : 억 원)

구 분	'23.4Q		'23.3Q	2023		2022
		QoQ			YoY	
매출	59,890	19.5%	50,112	212,962	23.1%	173,020
매출원가	57,244	21.4%	47,143	202,482	19.6%	169,356
매출총이익	2,646	-10.9%	2,969	10,480	186.0%	3,664
영업이익	1,611	133.5%	690	2,823	-179.4%	-3,556
이익률	2.7%	1.3%p	1.4%	1.3%	3.2%p	-2.1%
영업외손익	-1,979	-	559	-2,903	-	-755
법인세차감전순이익	-368	적자전환	1,249	-80	-98.1%	-4,311
법인세비용	518	-	-2,210	-1,529	-	-1,359
순이익	-886	적자전환	3,459	1,449	-149.1%	-2,952
지배지분	-253	적자전환	3,370	1,177	흑자전환	-2,169

주1. K-IFRS 연결실적

연결재무상태표

(단위 : 억 원)

구 분	'21년 말	'22년 말	'23년 말
유동자산	145,622	157,759	177,351
(현금및현금성자산)	45,675	26,972	30,184
비유동자산	127,309	141,076	145,075
자산총계	272,931	298,835	322,426
유동부채	112,864	150,335	174,979
(단기차입금)	23,752	27,010	22,201
비유동부채	35,929	25,379	23,746
(장기차입금)	28,371	14,387	16,982
부채총계	148,793	175,714	198,725
자본금	3,539	3,539	3,539
기타자본항목	(49,645)	(49,394)	(48,246)
이익잉여금	144,672	143,004	143,745
비지배지분	25,572	25,972	24,663
자본총계	124,138	123,121	123,701
부채 및 자본총계	272,931	298,835	322,426

4. 요약 재무제표(HD현대사이트솔루션)

연결손익계산서

(단위 : 억 원)

구 분	'23.4Q		'23.3Q	2023		2022
		QoQ			YoY	
매출	19,051	-7.6%	20,629	87,482	2.9%	85,036
매출원가	14,377	-11.5%	16,247	67,652	-1.9%	68,929
매출총이익	4,674	6.7%	4,382	19,830	23.1%	16,107
영업이익	606	-62.4%	1,611	7,242	55.9%	4,644
이익률	3.2%	-4.6%p	7.8%	8.3%	2.8%p	5.5%
영업외손익	-1,275	-	-296	-1,758	-	-1,045
법인세차감전순이익	-669	적자전환	1,315	5,484	52.4%	3,598
법인세비용	153	-	384	1,840	-	885
순이익	-822	적자전환	931	3,644	34.3%	2,713
지배지분	-192	적자전환	444	1,478	82.0%	812

주1 : K-IFRS 연결실적

주2. HD현대사이트솔루션 : 건설부문 중간지주회사, 2021년 2021.8월 연결 편입

(연결대상 주요 자회사 : HD현대건설기계, HD현대인프라코어 2021.8월부 HD현대사이트솔루션 연결편입)

2023년 3월 28일 사명변경(현대제뉴인 →HD현대사이트솔루션)

연결재무상태표

(단위 : 억 원)

구 분	'21년 말	'22년말	'23년 말
유동자산	58,421	57,214	52,876
(현금및현금성자산)	11,222	7,201	7,238
비유동자산	38,233	38,878	38,387
자산총계	96,654	96,092	91,263
유동부채	42,486	34,957	29,327
(단기차입금)	21,138	14,984	12,016
비유동부채	21,161	24,892	20,552
(장기차입금)	16,971	19,447	15,279
부채총계	63,647	59,849	49,879
자본금	81	81	101
기타자본항목	9,548	9,624	11,617
이익잉여금	(260)	646	2,057
비지배지분	23,638	25,892	27,608
자본총계	33,007	36,243	41,384
부채 및 자본총계	96,654	96,092	91,263

5. 요약 재무제표(HD현대마린솔루션)

연결손익계산서

(단위 : 억 원)

구 분	'23.4Q		'23.3Q	2023		2022
		QoQ			YoY	
매출	3,864	7.8%	3,586	14,305	7.2%	13,338
매출원가	3,133	7.0%	2,929	11,576	1.7%	11,380
매출총이익	730	10.9%	658	2,729	39.4%	1,957
영업이익	510	1.6%	502	2,015	41.9%	1,420
이익률	13.2%	-0.8p	14.0%	14.1%	3.5%p	10.6%
영업외손익	-73	-	40	-5	-	-1
법인세차감전순이익	437	-19.4%	542	2,010	41.8%	1,417
법인세비용	109	-	136	499	-	369
순이익	328	-19.2%	406	1,511	44.2%	1,048
지배지분	328	-19.2%	406	1,511	44.2%	1,048

주1. K-IFRS 연결실적

주2. 2023년 11월 23일 사명변경 (HD현대글로벌서비스 →HD현대마린솔루션)

연결재무상태표

(단위 : 억 원)

구 분	'21년 말	'22년 말	'23년 말
유동자산	3,848	4,532	5,973
(현금및현금성자산)	871	636	957
비유동자산	337	666	594
자산총계	4,185	5,198	6,566
유동부채	2,218	3,136	3,878
(단기차입금)	219	753	1,280
비유동부채	418	240	289
(장기차입금)	300	-	-
부채총계	2,637	3,376	4,167
자본금	200	200	200
기타자본항목	216	226	216
이익잉여금	1,133	1,396	1,984
자본총계	1,549	1,822	2,400
부채 및 자본총계	4,185	5,198	6,566

6.1 회사별 업황 전망

'24년 연간 전망

HD현대오일뱅크

- **두바이유가**
: 연간 수급 밸런스 균형 유지에 따른 보험세가 예상되나, 중동 지역의 지정학적 리스크 증가로 변동성 확대 전망
- **제품 크랙**
: 휘발유는 남반구(호주/뉴질랜드) 및 미국 서부 수요 상승으로 양호한 시황 전망
: 등경유는 경기 둔화 우려와 더불어, 기상 이변 및 분쟁 등 지정학적 리스크의 영향으로 혼조세 전망

HD한국조선해양

- 24년 경영계획 수주 158억불(상선 115억불), 매출 24.1조원
- LNG선 대형 프로젝트 부재로 발주량 감소, 컨테이너선은 대체 연료 선박 신조 중심 발주, 높은 노후선 비중 탱커선 교체발주 기대
- 선가 상승분 매출 반영 증가 및 공정 안정화로 이익 개선 전망

HD현대건설기계

- 24년 경영계획 매출 4조원, 영업이익 2,638억원
- 매출 : 시장은 소폭 둔화될 예정이나, 전략 시장(선진, 신흥) 중심으로 전년 대비 5% 성장한 4조원 목표
- 영업이익 : 선제적 리스크 관리와 전략 제품군 사업 강화, 시너지 극대화 등으로 전년 대비 증가한 2,638억원 목표

HD현대 인프라코어

- 24년 경영계획 매출 5조원, 영업이익 4,450억원
- 매출 : 근원적 경쟁력 강화를 통한 건기 매출 증가와 안정적인 엔진 매출 성장에 힘입어 전년 대비 8% 성장한 5조원 목표
- 영업이익 : Market Presence 강화에 따른 매출 증가와 판가 인상, Mix 개선으로 전년 대비 6% 성장한 4,450억원 목표

6.2 회사별 업황 전망

'24년 연간 전망

HD현대일렉트릭

- 24년 경영계획 수주 37.43억불
- 중동의 대규모 도시개발 프로젝트 및 북미, 유럽의 탄소 중립 프로젝트 진행으로 풍부한 시장 수요를 바탕으로 장기 공급계약 추세 지속 전망

HD현대 마린솔루션

- 성장을 견인하는 부품 서비스 부문의 경우, 기존의 엔진/부품 사업과 더불어 기자재/서비스 사업의 균형 성장 예상
- 환경 규제 강화에 따른 CI 배출규제 C,D 등급의 벌크선, 컨테이너선의 개조 수요 확대 전망

HD현대로보틱스

- 24년 경영계획 매출 0.2조원
- 자동차 및 전기/전자 분야 등 전 산업에 걸친 자동화 확산으로, 로봇에 대한 투자는 지속 확대 전망

